

VM[®] Coaxial

CALDEIRAS DE CONDENSAÇÃO
WATERTIGHT CONDENSING BOILERS



CAPÍTULO:III
CHAPTER:III

MOD. 05/DC. 03

VERSÃO:01/2015
VERSION

EDIÇÃO: C
EDITION

PAREDE SIMPLES PP's
PP's SINGLE WALL

CHAPÉUS
RAIN CAPS



Chapéu c/aba
Anti down-draught cap



Simple
Rain cap

CHAPÉUS/SAÍDAS LATERAIS
WALL CAPS



Greixa inox
Stainless Steel grille



Difusor admissão em nylon preto
Admission diffuser black nylon



Difusor extração em nylon preto
Extraction diffuser black nylon


BRAÇADEIRAS
BRACKETS




Braçadeira c/porca M8
Bracket with M8 nut



Braçadeira c/espigão
Wall bracket with dowel




Braçadeira c/ apoio
Wall bracket




Braçadeira 40 mm c/ apoio
40 mm Wall bracket



Braçadeira c/ apoio regulável 4/8 cm
Adjustable 4/8 cm Wall bracket




Distanciador 9-16 cm p/ braçadeira c/apoio regulável
Spacer 9-16 cm for adjustable wall bracket




Braçadeira alumínio branco c/apoio
Laquered aluminum wall bracket

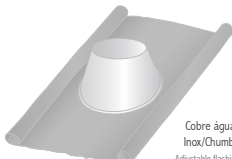
PASSAGENS DE TELHADO
ADJUSTABLE FLASHING & ROOF TILE




Gola
Storm Collar



Cobre águas inox/alumínio
5°/35° Adjustable flashing
St. St. / Aluminum




Cobre águas Inox/Chumbo
Adjustable flashing
St. St. / lead




Cobre águas plano
0° flashing St.St. / Aluminum

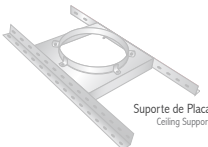
SUPORTE
SUPPORT



Braçadeira de inclinação regulável
Support with adjustable inclination



Suporte de distância
Distance wall support
30 cm / 60 cm / 95 cm



Suporte de Placa
Ceiling Support

TUBOS
PIPES



Tubo
Pipe
1 mt



Tubo
Pipe
50 cm



Recolha condensados
Condensation collector



Rolo 50 mt PP's flexível
50 mt flexible PP's roll

CENTRADOR PARA TUBO FLEXÍVEL
CENTERING FOR FLEXIBLE PIPE



TÊS
TEES



Tê 90°
90° Tee



Tê cascata 90°
90° Tee

CURVAS
ELBOWS



45°



90°



Curva 90° c/ porta de inspeção
90° elbow with inspection door

INSPEÇÃO E MANUTENÇÃO
INSPECTION AND MAINTENANCE



Sifão Polipropileno
Polypropylene siphon



Kit de saída
Exit Kit



Tampo
End cap

REMATE
ROSETTE



ADAPTADOR
ADAPTER



JUNTA EPDM
EPDM O-RING



VM® Coaxial

Parede Simples Polipropileno (PPs) Polypropylene (PPs) Single Wall

TEXTO DE PRESCRIÇÃO
PRESCRIPTION TEXT

- PT

Condutas Circulares em parede simples Polipropileno (PPs) auto-extinguível, do tipo VICTOR MONTEIRO. Gama VM® Coaxial.
- EN

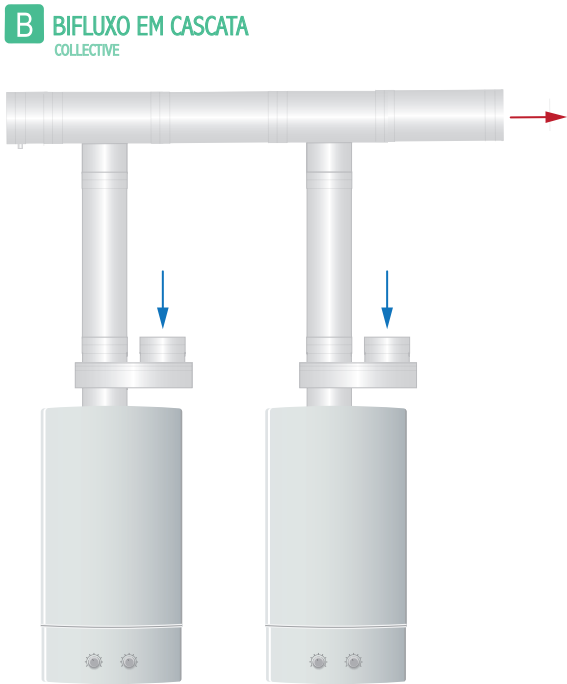

Single Wall Polypropylene (PPs) modular chimney, self-extinguishing, from VICTOR MONTEIRO. Range VM® Coaxial



FICHA TÉCNICA: SÉRIE VM COAXIAL TECHNICAL DATA: SERIE VM COAXIAL


APLICAÇÕES	Caldeiras estanques de condensação		
APPLICATIONS	Watertight condensing boilers		
CONEXÃO	Encaixe macho-fêmea com junta para estanqueidade		
CONNECTION	Plug connector male-female, with silicone o-ring		
COMBUSTÍVEL	Gás	TEMPERATURA DE TRABALHO	120°
COMBUSTIBLE	Gas	WORKING TEMPERATURE	120°
DIÂMETROS	80 - 110 - 125 -160 -200		
DIAMETERS	80 - 110 - 125 -160 -200		
MATERIAL	PPs de base plástica auto extingüível		
MATERIAL	Self extinguishing PPS		
CERTIFICADOS	Produtos conforme as normas RIGLO, RITE, EN 14471, com homologação e certificação CE		
CERTIFICATIONS	Products according with standards RIGLO, RITE, EN 14471 - with CE certification		

PAREDE SIMPLES PP_s PP_s SINGLE WALL




PAREDE DUPLA / PPs Alumínio
PPs Aluminum / DOUBLE WALL

CHAPÉUS
RAIN CAPS




Kit saída vertical
Vertical cap kit pps/aluminum

SAÍDAS LATERAIS
WALL CAPS




Defletor de parede
PPs / aluminum wall terminal

ADAPTADOR
ADAPTER



BRAÇADEIRAS
BRACKETS



Braçadeira c/porca M8
Bracket with M8 nut

Braçadeira c/espigão
Wall bracket with dowel

Braçadeira c/ apoio
Wall bracket

Braçadeira 40 mm c/ apoio
40 mm Wall bracket

Braçadeira c/ apoio regulável 4/8 cm
Adjustable 4/8 cm Wall bracket

Distanciador 9-16 cm p/ braçadeira c/apoio regulável
Spacer 9-16 cm for adjustable wall bracket

Braçadeira alumínio branco c/apoio
Laquered aluminum wall bracket

PASSAGENS DE TELHADO
ADJUSTABLE FLASHING & ROOF TILE

Gola
Storm Collar

Cobre águas inox/alumínio
5V/35° Adjustable flashing
St. St. / Aluminum

Cobre águas Inox/Chumbo
Adjustable flashing
St. St. / lead

Cobre águas plano
0° flashing St.St. / Aluminum

SUPORTE
SUPPORT

Braçadeira de inclinação regulável
Support with adjustable inclination

Suporte de distância
Distance wall support
30 cm / 60 cm / 95 cm

TUBOS
PIPES

Tubo
Pipe
1 mt

Tubo
Pipe
50 cm

Suporte de Placa
Ceiling Support


CURVAS
ELBOWS

45°


90°

Curva 90° c/ porta de Inspeção
90° elbow with inspection door

REMATE
ROSETTE



JUNTA EPDM
EPDM O-RING



VM® Coaxial

Parede Dupla PPs / Alumínio

PPs / Aluminium Double Wall

TEXTO DE PRESCRIÇÃO
PRESCRIPTION TEXT

- PT

Condutas circulares em parede dupla concêntrica, sem isolamento, em PPs (interior) e alumínio (exterior), do tipo VICTOR MONTEIRO. Gama VM® Coaxial.
- EN

Concentric double wall modular chimney - without insulation, manufactured in PPs (interior) and aluminium (exterior), from VICTOR MONTEIRO. Range VM® Coaxial.



FICHA TÉCNICA: SÉRIE VM COAXIAL

TECHNICAL DATA: SERIE VM COAXIAL

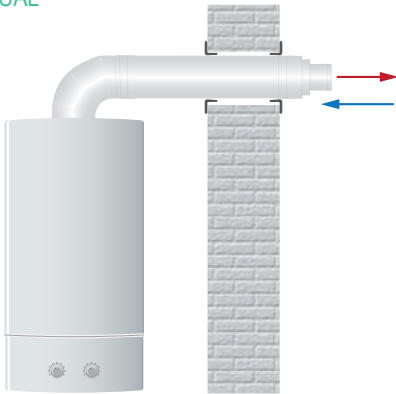
APLICAÇÕES	Caldeiras estanques de condensação		
APPLICATIONS	Watertight condensing boilers		
CONEXÃO	Encaixe macho-fêmea com junta para estanqueidade		
CONNECTION	Plug connector male-female, with silicone o-ring		
COMBUSTÍVEL	Gás	TEMPERATURA DE TRABALHO	120°
COMBUSTIBLE	Gas	WORKING TEMPERATURE	120°
DIÂMETROS	60 - 100 e 80 - 125		
DIAMETERS	60 - 100 and 80 - 125		
MATERIAL INTERIOR	PPs de base plástica auto extingüível		
MATERIAL INSIDE	Self extinguishing PPS		
MATERIAL EXTERIOR	Alumínio lacado branco		
MATERIAL OUTSIDE	white lacquered aluminum		
CERTIFICADOS	Produtos conforme as normas RIGLO, RITE, EN 14471, com homologação e certificação CE		
CERTIFICATIONS	Products according with standards RIGLO, RITE, EN 14471 - with CE certification		

PAREDE DUPLA / PPs Alumínio

PPs Aluminum / DOUBLE WALL

C INDIVIDUAL

SINGLE



D COLETIVO

COLLECTIVE

